










VENUES		AREA		SET - UP								
Venue Name	Sq. Ft.	Sq. M.										
INDOOR VENUES	Palma Real 1,2,3	1,842.64	171.19	150	120	120	72	80	54	60	48	48
	Palma Real 1	634.56	58.96	50	40	40	24	30	24	30	24	26
	Palma Real 2	634.56	58.96	50	40	40	24	30	24	30	24	26
	Palma Real 3	573.34	53.26	50	40	40	24	20	24	30	24	26
	Palma Areca	662.40	61.54	80	50	60	30	36	20	30	24	24
	Palma Kuka	444.02	41.25	•	•	•	•	•	•	•	16	•
	The Spot	365.98	34.00	25	12	•	•	•	10	•	•	12
	Total	3,315.04	307.98									
OUTDOOR VENUES	Aquí Me Quedo:	11096.07	1030.85	410	200	•	•	•	•	•	•	•
	La Palapa at Aquí Me Quedo	2815.86	261.60	150	110	75	60	•	•	30	•	•
	La Cantina at Aquí Me Quedo	1614.60	150.00	70	•	40	•	•	•	•	•	•
	La Cocina at Aquí Me Quedo	411.72	38.25	20	24	•	•	•	•	•	•	•
	La Sala at Aquí Me Quedo	1722.24	160.00	40	•	20	•	•	•	•	•	•
	La Terraza at Aquí Me Quedo	753.48	70.00	50	50	80	•	•	•	•	•	•
	La Ceiba Garden & Kitchen	6,835.14	635.00	200	110	60	•	•	•	•	•	•
	Lagoon Lawn	3571.93	331.84	200	100	90	•	•	•	•	•	•
	Los Agaves Lawn	1917.07	178.10	100	80	•	•	•	•	•	•	•
	Agave Deck	914.94	85.00	40	30	32	•	•	•	•	•	•
	Casa del Lago Pool Deck	3616.70	336.00	250	150	•	•	•	•	•	•	•
	Beach	16479.68	1531.00	550	270	•	•	•	•	•	•	•
Total	44,431.53	4,127.79										
	El Pueblito	16750	1556	500	300	•	•	•	•	•	•	•

MAYAKOBA VENUES

